



中華精測2026年第一季營運報告

CHPT 2026-Q1 Investor Conference

2026年04月29日

免責聲明

Certain of this release includes forward-looking statements, these forward-looking statements are based on our current expectations, projections and beliefs as of the date of this release and are subject to known and unknown risks, uncertainties and assumptions that may cause actual results to differ materially from what may be expressed or implied by such statements.

All statements other than statements of historical fact in this release regarding our future performance, revenues, margins, market share and any future events or prospects, are forward-looking statements.

We undertake no obligation to update or revise any forward-looking statements, whether as a result of new information, future events or otherwise.

本資料僅供參考，並非就本公司營運之完整描述。內容若涉及預測資訊，本公司不暗示、不聲明亦不保證其內容之正確性或可靠性，使用者應自行判斷與承擔風險。

2026 年第一季營運成果

(新台幣佰萬元, 每股盈餘為新台幣元)

營收

1,357

毛利

56.8%

每股盈餘

10.43

現金流

309

晶圓測試： 950

IC測試： 186

其他： 221

目錄

1. 市場趨勢
2. 經營實績
3. 財務成果
4. Q&A

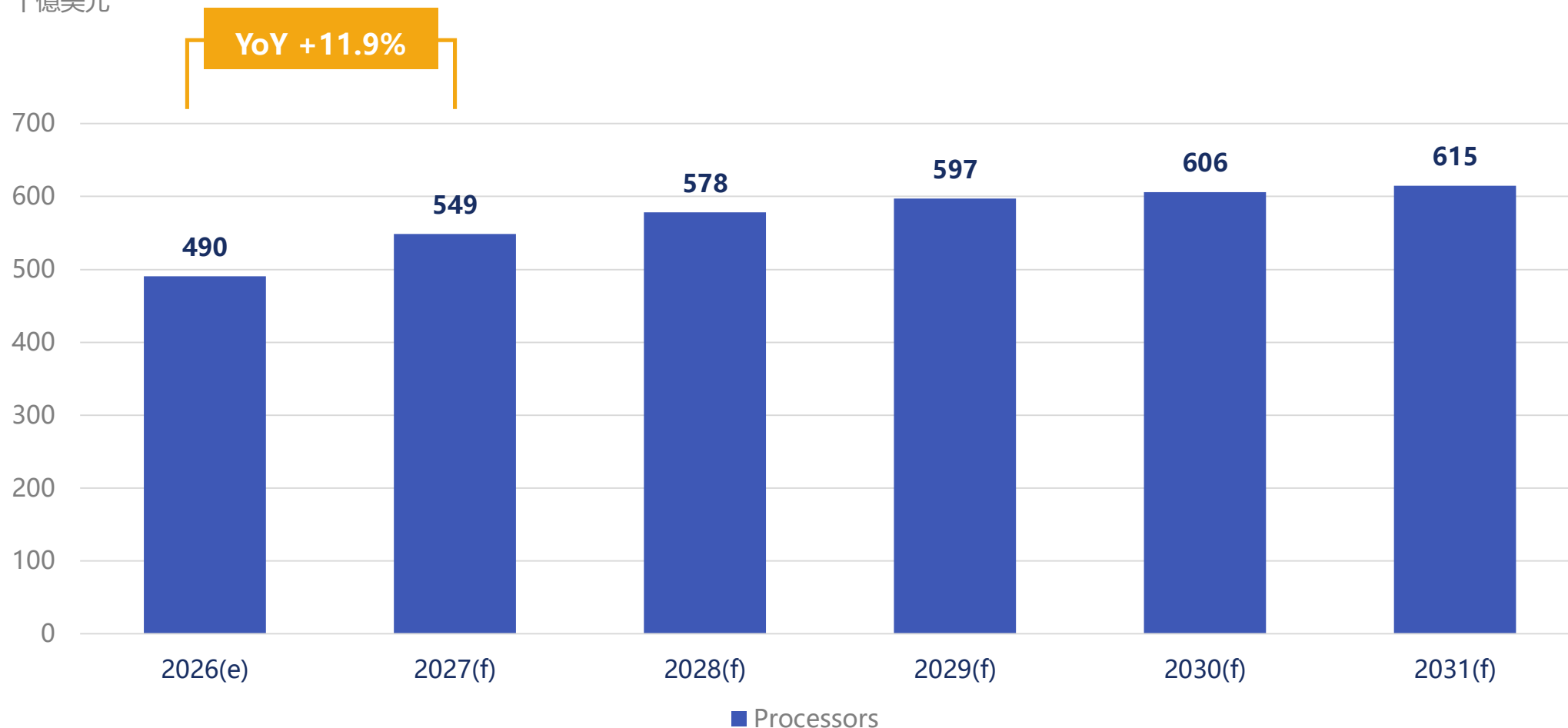
中華精測2026年第一季營運報告

1. 市場趨勢

- 全球HPC市場規模(APU、CPU、GPU)
- 全球HPC市場規模(APU、CPU、GPU、TPU)

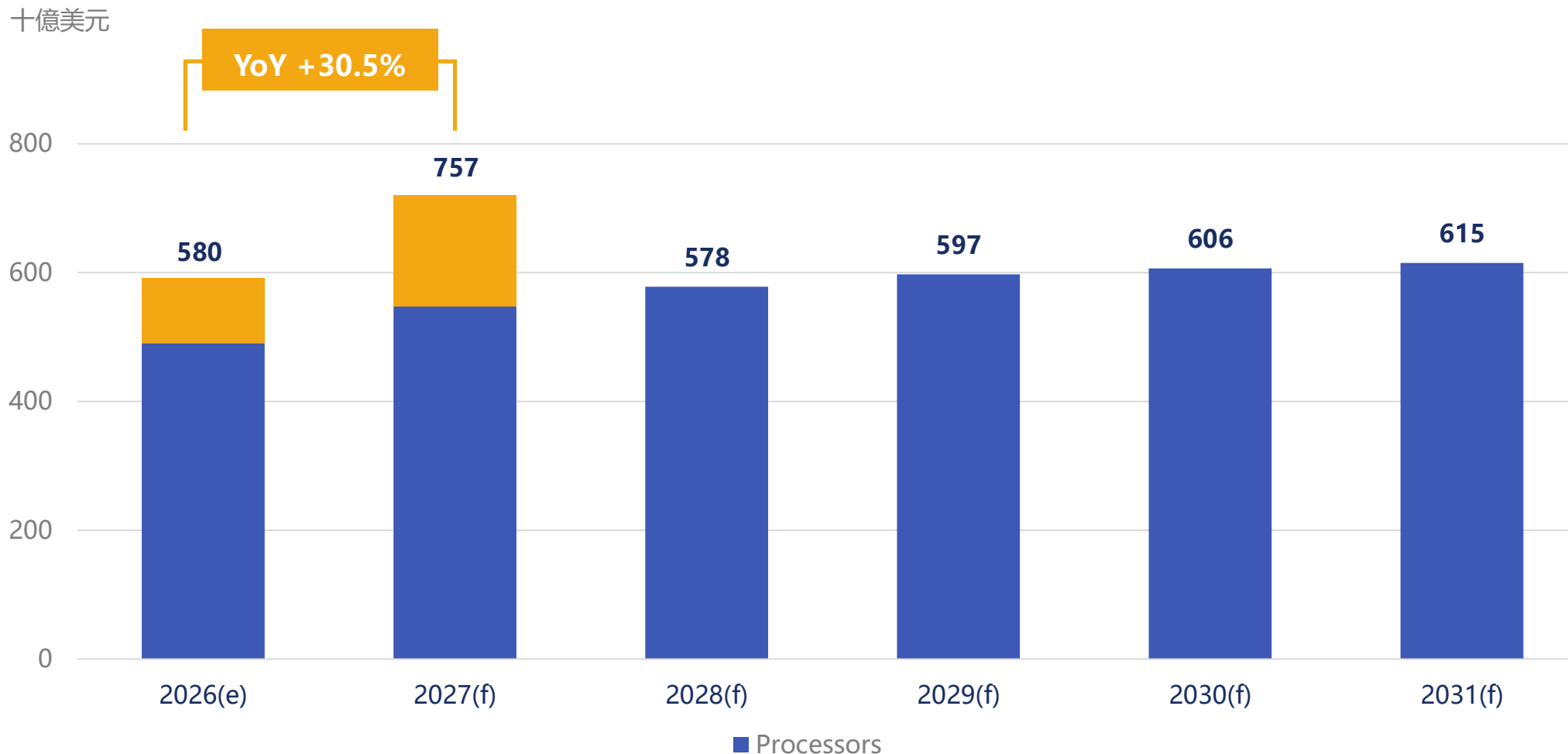
全球HPC市場規模(APU、CPU、GPU)

十億美元



Source: Yole 2026/4; CHPT整理

全球HPC市場規模(APU、CPU、GPU、TPU)



Source: Yole 2026/4; CHPT整理

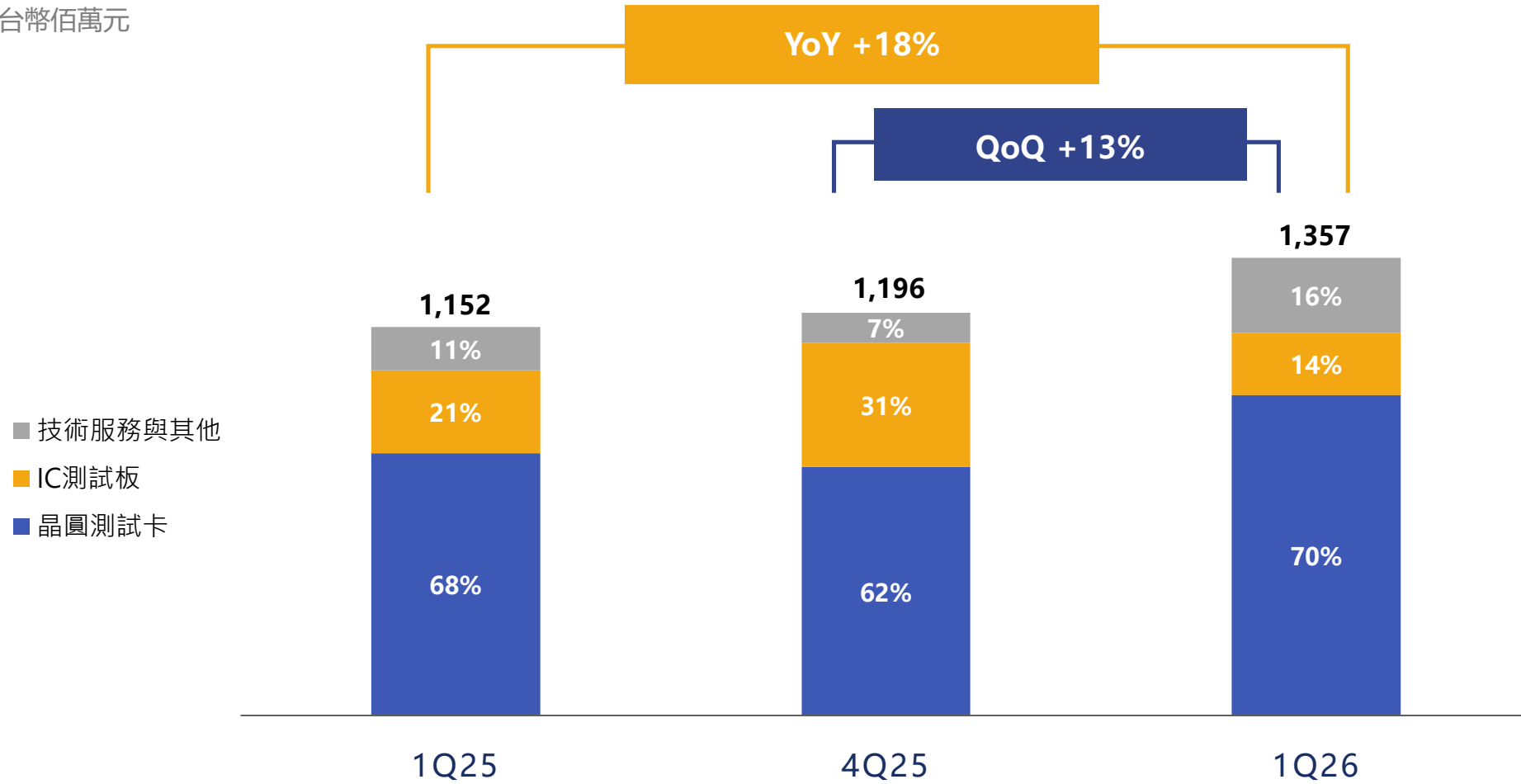
中華精測2026年第一季營運報告

2. 經營實績

- 各產品 營收比重
- 各應用 營收占比
- 各應用 探針卡營收比重

各產品 營收比重

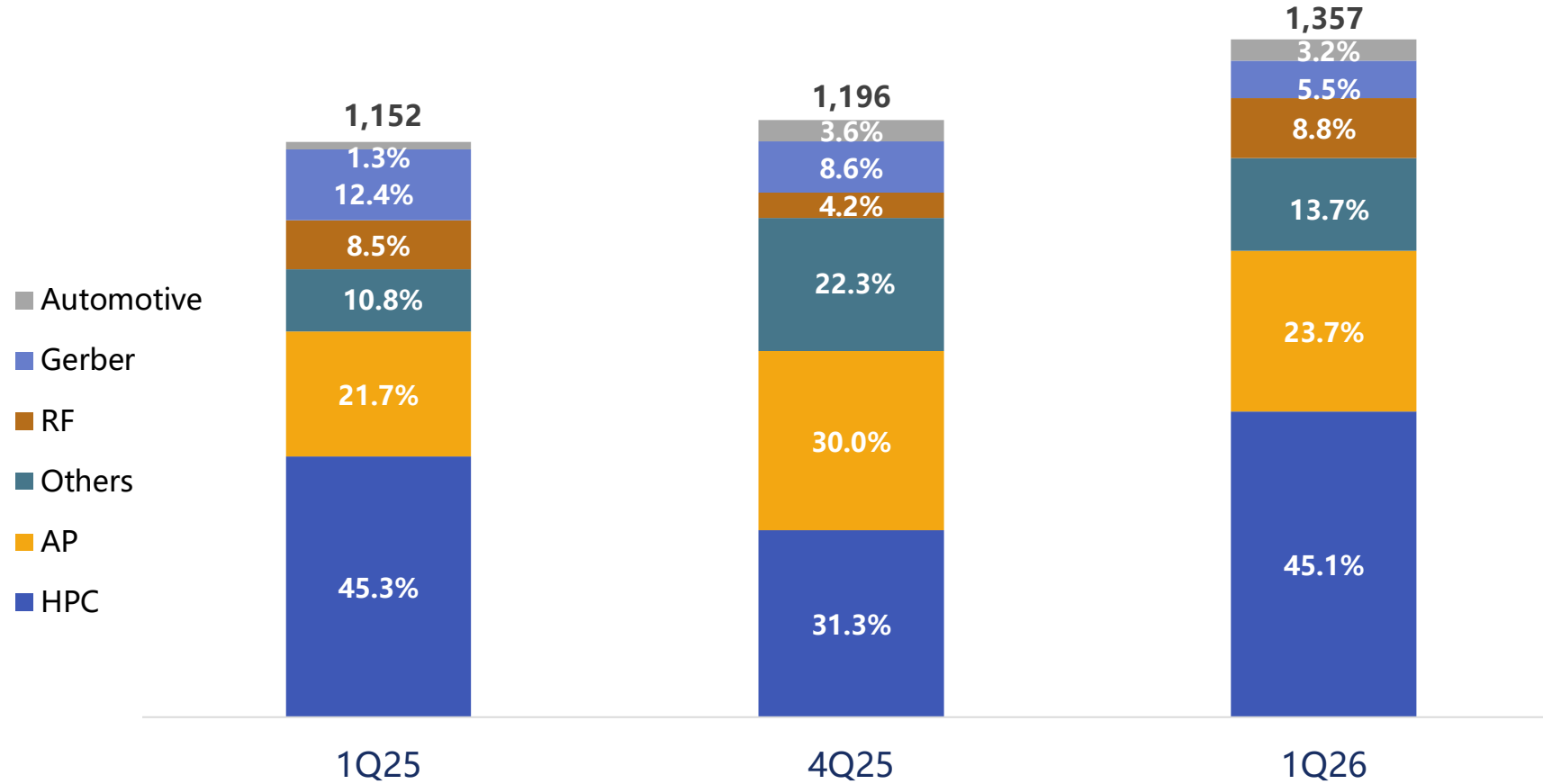
新台幣佰萬元



- 技術服務與其他
- IC測試板
- 晶圓測試卡

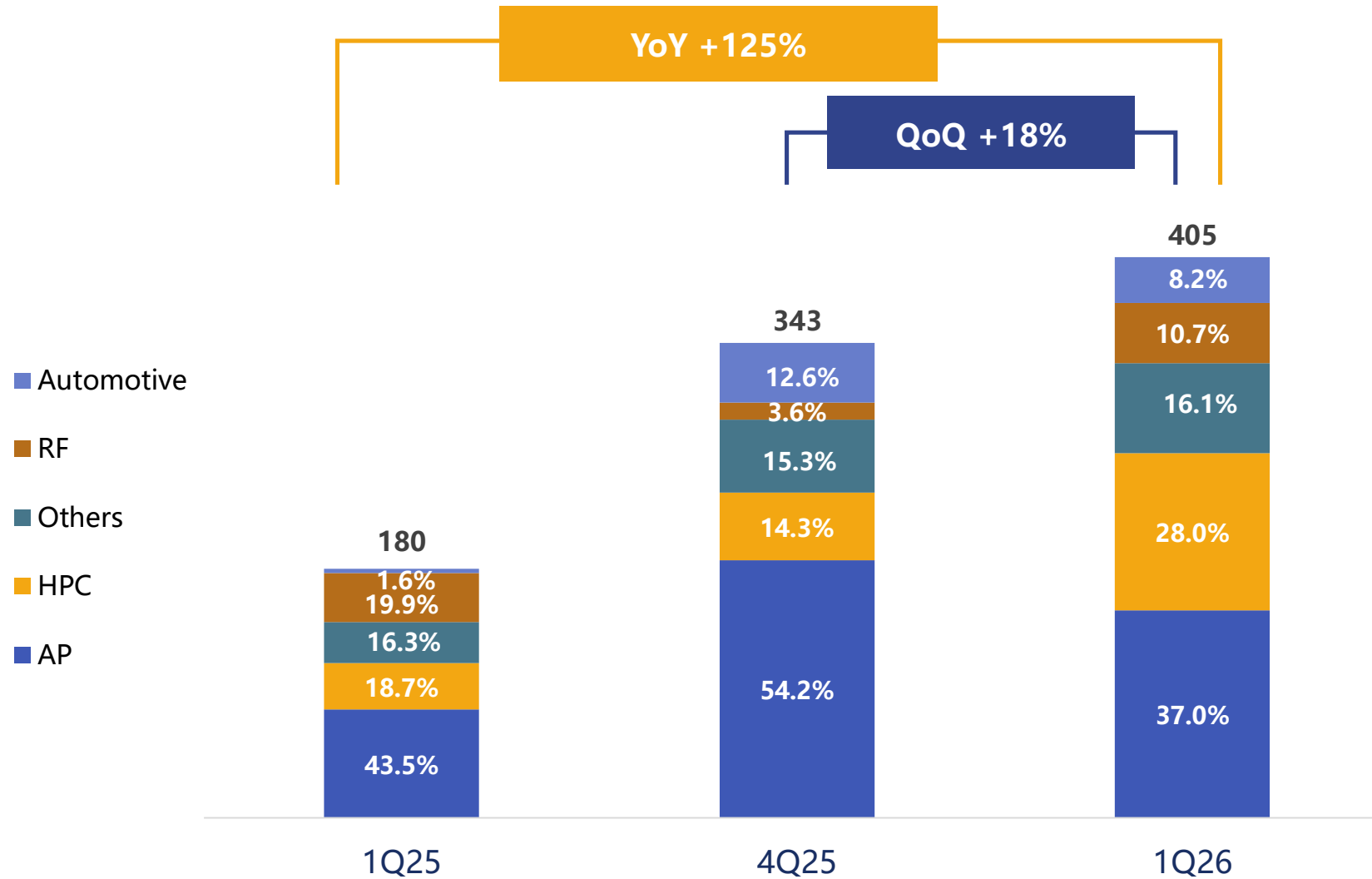
各應用 營收占比

新台幣佰萬元



各應用 探針卡營收比重

新台幣佰萬元



中華精測2026年第一季營運報告

3. 財務成果

- 2026年第1季營運績效
- 1Q25~1Q26 營收及每股盈餘
- 1Q25~1Q26 毛利率及營業費用率
- 1Q25~1Q26 營運績效
- 1Q25~1Q26 資金情形

2026年第1季營運績效

新台幣佰萬元，惟
每股盈餘為新台幣元

	營收	毛利率	每股盈餘 (元)	自由現金流量(1)
1Q25	1,152	53.8%	6.75	561
4Q25	1,196	56.0%	8.68	433
1Q26	1,357	56.8%	10.43	309

1Q26 及 4Q25 摘要：

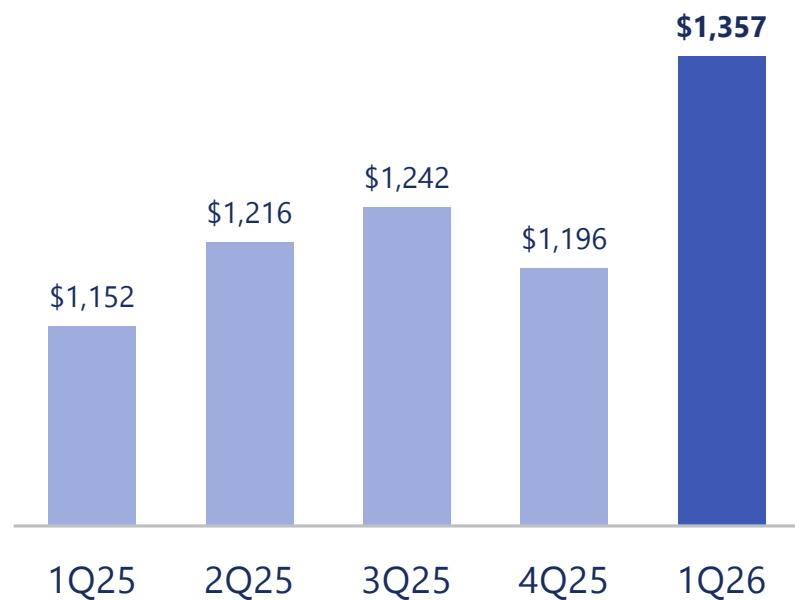
- 1Q26 營收 ▲ 18% YoY、毛利率 ▲ 3ppts YoY、EPS ▲ \$3.68 YoY
- 1Q26 營收 ▲ 13% QoQ、毛利率 ▲ 0.8ppt QoQ、EPS ▲ \$1.75 QoQ

(1) 自由現金流量 = 營運活動之現金流入-資本支出

1Q25~1Q26 營收及每股盈餘

新台幣佰萬元

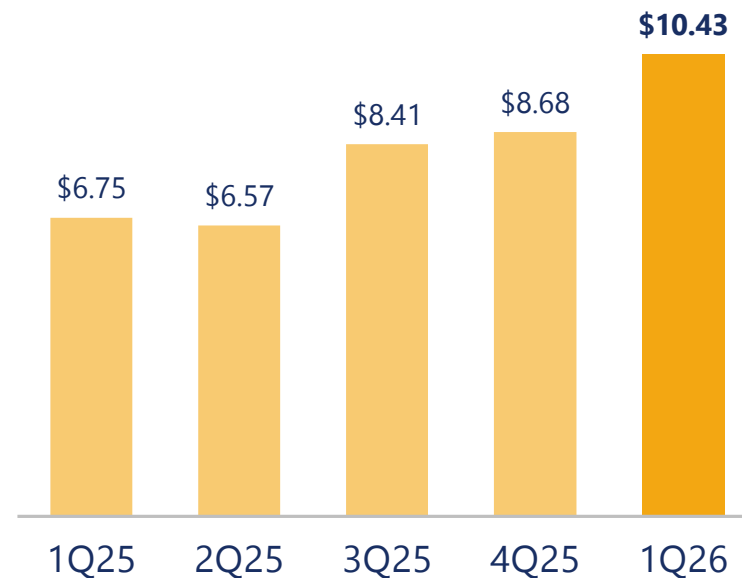
營業收入



1Q26 營業收入\$13.57億 ▲ 18% YoY

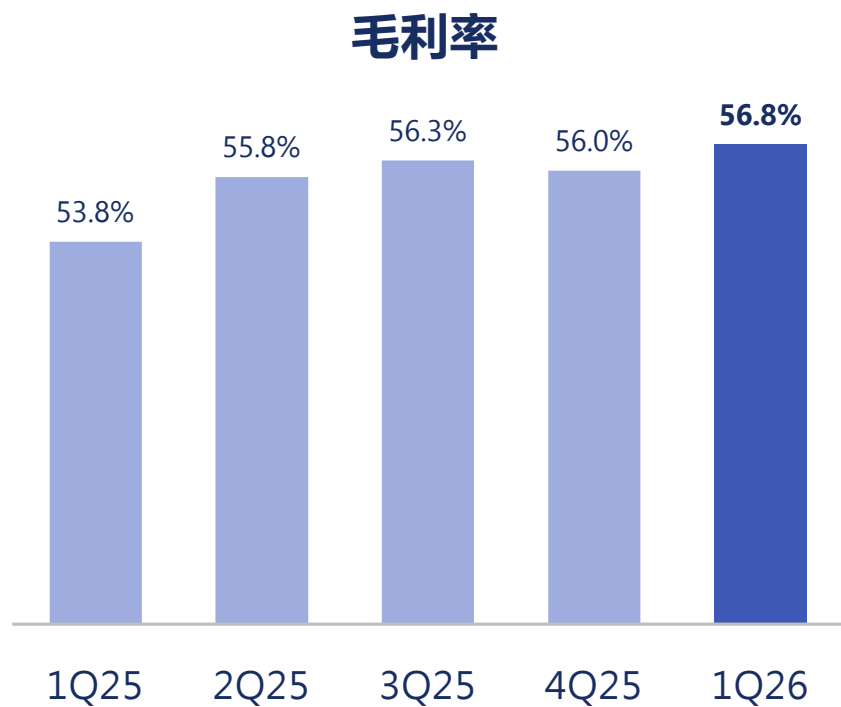
新台幣元

每股盈餘



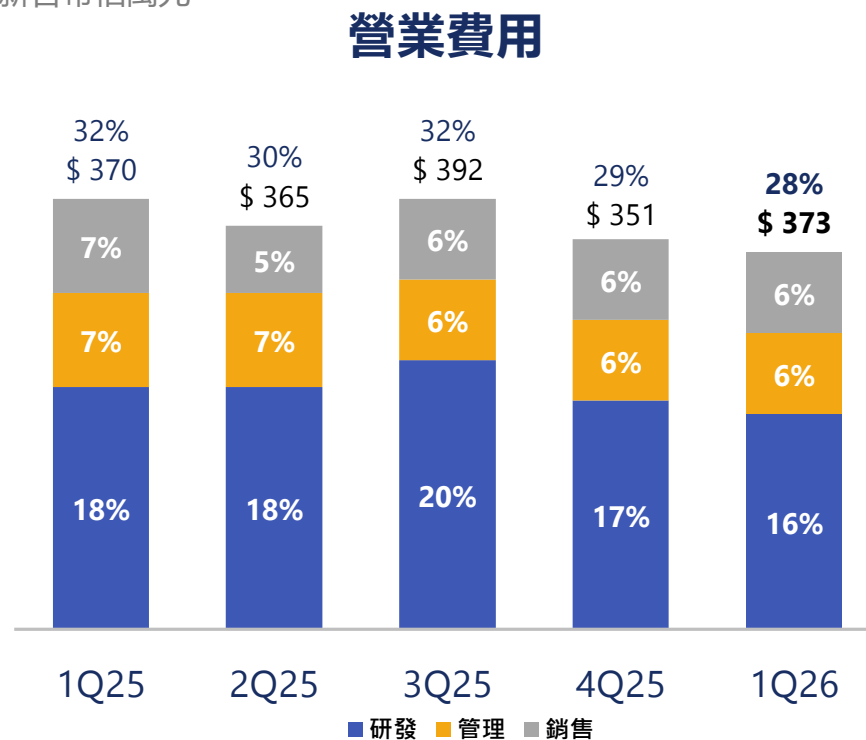
1Q26每股盈餘 \$10.43 ▲ \$3.68 YoY

1Q25~1Q26 毛利率及營業費用率



1Q26 毛利率 56.8% ▲ 3ppts YoY

新台幣佰萬元



1Q26營業費用率 28% ▼ 4ppts YoY

1Q25~1Q26 營運績效

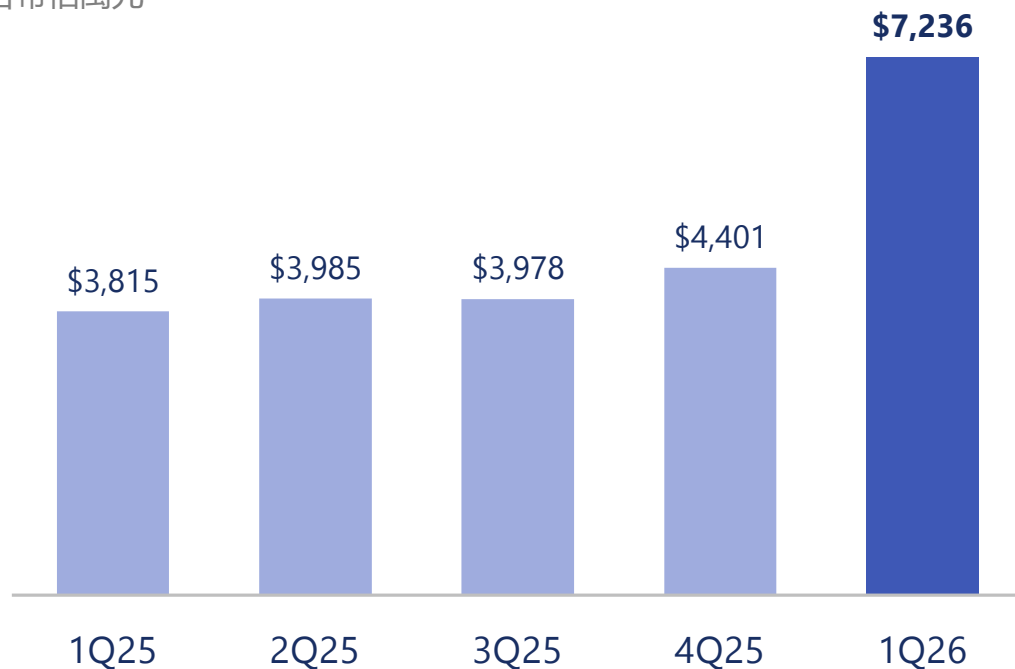
新台幣佰萬元

	1Q25	2Q25	3Q25	4Q25	1Q26
營業收入	\$1,152	\$1,216	\$1,242	\$1,196	\$1,357
毛利率	53.8%	55.8%	56.3%	56.0%	56.8%
營業利益率	22%	26%	24%	27%	29%
合併淨利歸屬於 母公司業主	\$221	\$216	\$275	\$285	\$342
每股盈餘(元)	\$6.75	\$6.57	\$8.41	\$8.68	\$10.43
自由現金流量	\$561	\$195	\$234	\$433	\$309

1Q25~1Q26 資金情形

現金及其他金融資產

新台幣佰萬元



1Q26 現金期末餘額

新台幣 **72.4** 億元

▲季增新台幣 28.35 億元

營運活動現金流入

新台幣 **3.78** 億元

資本支出

新台幣 **0.69** 億元

自由現金流量

新台幣 **3.09** 億元

謝謝您



www.chpt.com

Investor@chpt.com